

**Pas-à- pas adhésion au bulletin de
paie numérique**

par l'Accès direct



Digiposte


Accéder à la page d'adhésion

Saisissez l'adresse URL que vous avez reçue par courrier ou qui vous a été communiquée par votre entreprise

Objet : dématérialisation du bulletin de paie

Chères Collaboratrices, Chers Collaborateurs,

Dans le cadre de nos engagements RSE contribuant à réduire notre impact environnemental tout en nous simplifiant la vie, les équipes RH ont choisi de vous doter d'un coffre-fort numérique Digiposte+ de La Poste pour y archiver vos bulletins de paie. Désormais, nous vous remettrons chaque mois un bulletin numérique.

Le coffre-fort  Digiposte numérique étant une solution privée, extérieure à l'entreprise, vous pouvez utiliser toutes ses fonctionnalités de réception, d'archivage ou de partage documentaire pour vos documents personnels (factures, diplômes, etc.) en toute liberté et gratuitement.

1. Nous vous invitons à vous munir de votre matricule RH et du code EK indiqué sur votre dernier bulletin de paie papier :

BULLETIN DE PAIE	
I	
NO DE SALARIE :	03100999 EK00012345

2. Puis, nous vous invitons à vous connecter sur la page de connexion ci-dessous, en renseignant votre matricule et le code EK (uniquement les chiffres, zéro compris) :

<https://adherer.digiposte.fr/apersonnaliser>

3. Suivez le parcours d'adhésion indiqué, et connectez-vous à votre coffre-fort pour découvrir votre 1^{er} bulletin dématérialisé.

Bravo pour votre parcours d'inscription à Digiposte réussi ! Nous vous souhaitons une bonne utilisation de votre coffre-fort.

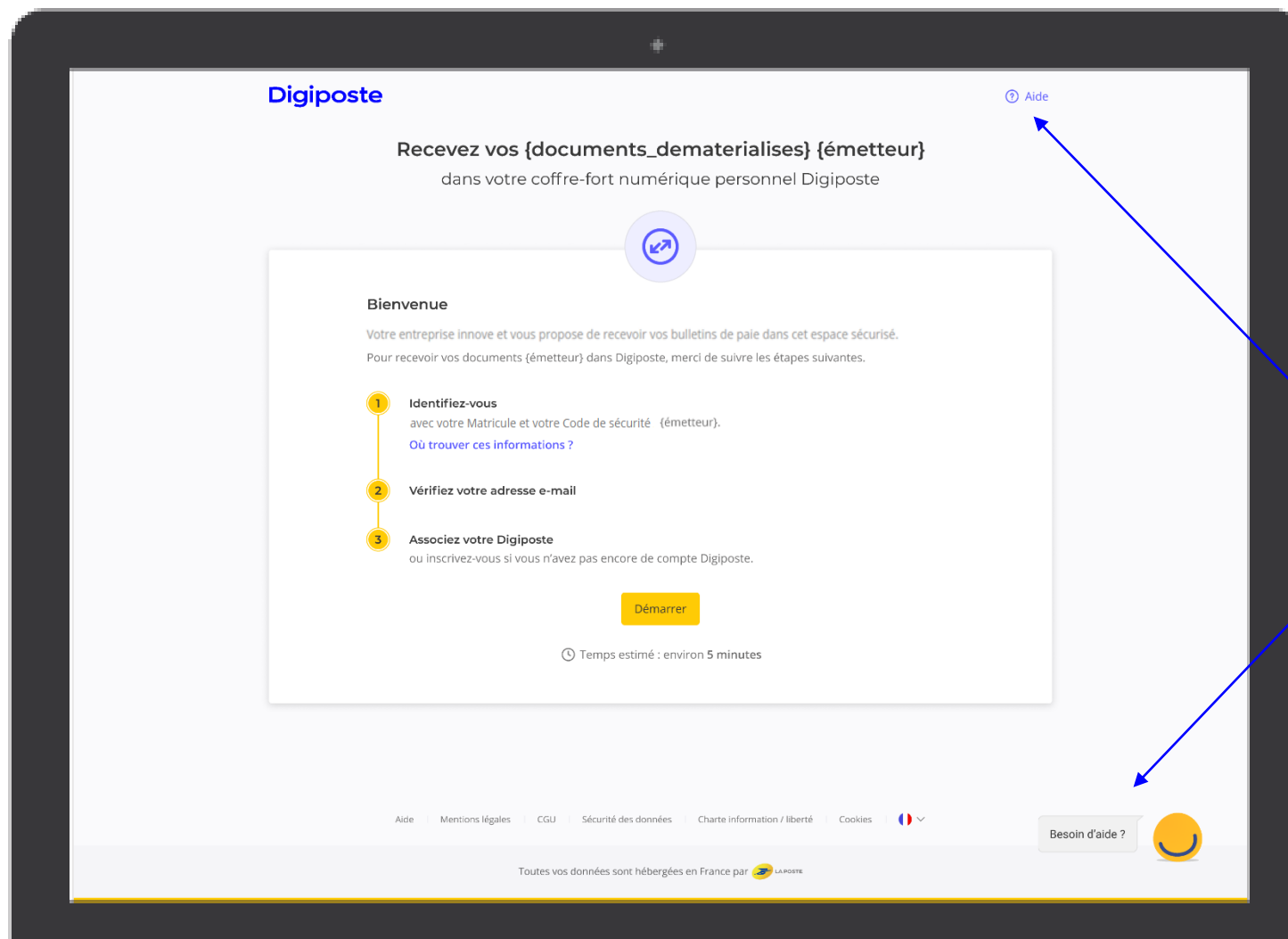
Votre service RH

Dans la majorité des cas, l'adresse URL respecte l'un des formats suivants :

- https://adherer.digiposte.fr/nom_employeur
- <https://adherer.digiposte.fr/32-XXXXXX>

Ecran d'accueil

3 étapes et
seulement 5
minutes seront
nécessaires
pour accéder à
vos bulletins
de paie.



Besoin d'aide ?
Consultez notre
chatbot ou notre
aide en ligne

Identifiez-vous

Identifiez-vous
à l'aide de
votre matricule
salarié et le
code sécurité
communiqués
par votre
employeur

Digiposte

Recevez vos {documents_dematerialises} {émetteur}
dans votre coffre-fort numérique personnel Digiposte

Identifiez-vous

Vérifiez votre adresse e-mail

Associez votre Digiposte

Indiquez vos identifiants {émetteur}

Veuillez saisir le(s) information(s) nécessaire(s) présente(s) sur votre dernier bulletin de paie ou transmis(es) par votre employeur

Matricule ⓘ

Code de sécurité ⓘ

Exemple : 000123456

Exemple : 00098765

Continuer

Aide | Mentions légales | CGU | Sécurité des données | Charte information / liberté | Cookies | 🇫🇷

Besoin d'aide ?

Toutes vos données sont hébergées en France par LA POSTE

Vous pouvez
retrouver votre
matricule salarié
et votre code EK
sur votre dernier
bulletin de paie
papier

Si vous avez déjà un Digiposte ou un compte
LaPoste.fr

Saisissez l'adresse email de connexion à Digiposte

Indiquez si vous avez déjà un identifiant Digiposte

Si oui, insérez l'adresse email de connexion à ce Digiposte

Digiposte

Aide

Recevez vos {documents_dematerialises} {émetteur}
dans votre coffre-fort numérique personnel Digiposte

Identifiez-vous 1 Vérifiez votre adresse e-mail 2 Associez votre Digiposte 3

Indiquez vos identifiants (émetteur)
Veuillez saisir le(s) information(s) nécessaire(s) présent(e)s sur votre dernier bulletin de paie ou transmis(e)s par votre employeur

Matricule [?] Code de sécurité [?]

Avez-vous déjà Digiposte ?
 Oui, j'entre mon identifiant Digiposte Non, je crée mon Digiposte.

Adresse e-mail
Exemple : email@domaine.fr

Continuer

Aide | Mentions légales | CGU | Sécurité des données | Charte information / liberté | Cookies | 🇫🇷

Besoin d'aide ? 😊

Toutes vos données sont hébergées en France par LAPOSTE

Si vous avez déjà réalisé un achat sur le site LaPoste.fr (timbre, recommandé, ...) vous pouvez également utiliser l'adresse email de votre compte LaPoste.fr pour vous identifier

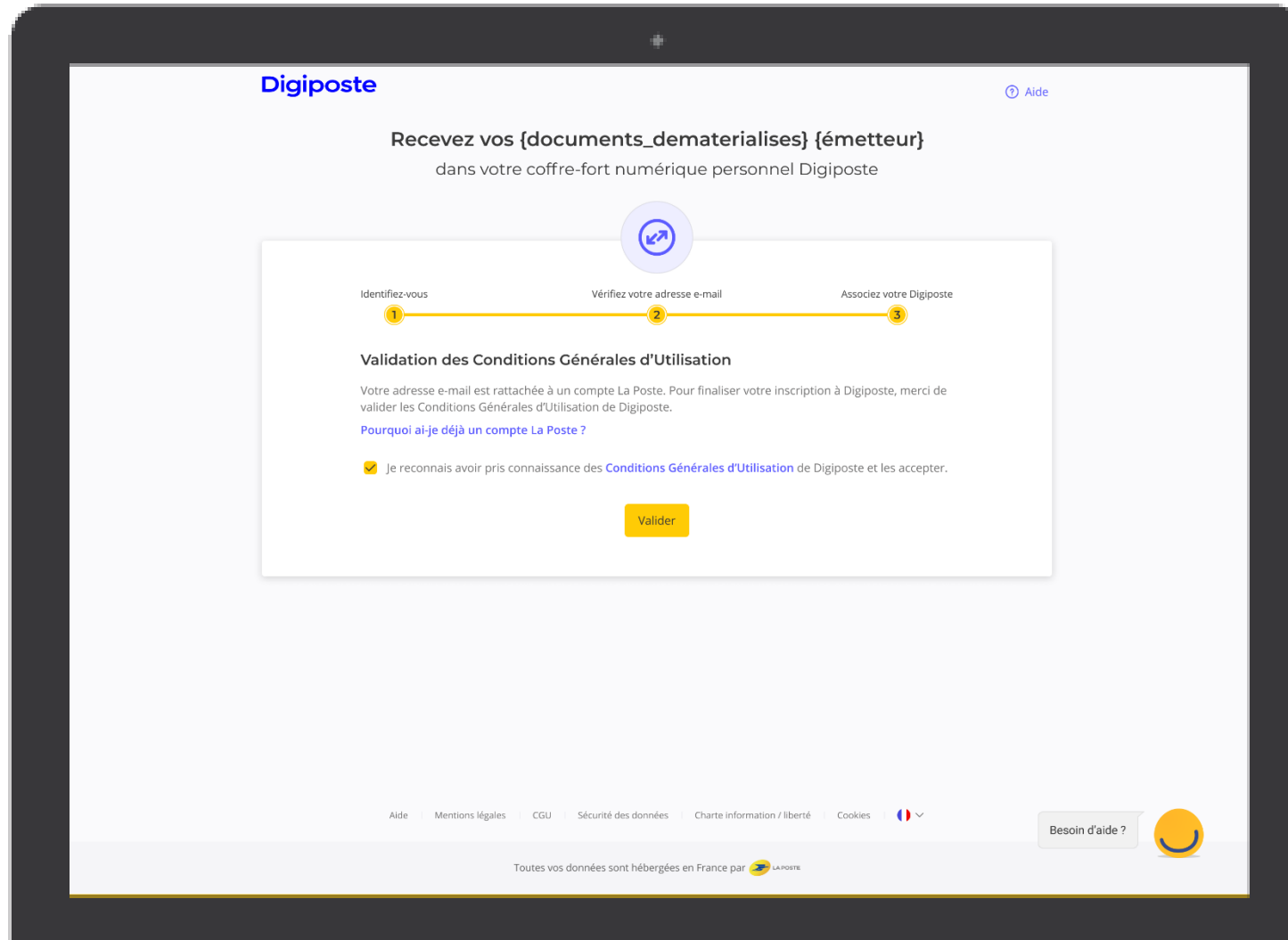
Vérifiez votre adresse email

Saisissez le code de vérification qui vous a été envoyé sur votre adresse email

L'adresse que vous avez indiquée est incorrecte ?
Cliquez sur « Vous n'avez pas reçu d'email ? » pour pouvoir la modifier.

Validez les conditions générales d'utilisation

Si vous vous connectez avec vos identifiants Mon Compte La Poste, cochez la case reconnaissant la prise de connaissance des conditions générales d'utilisation

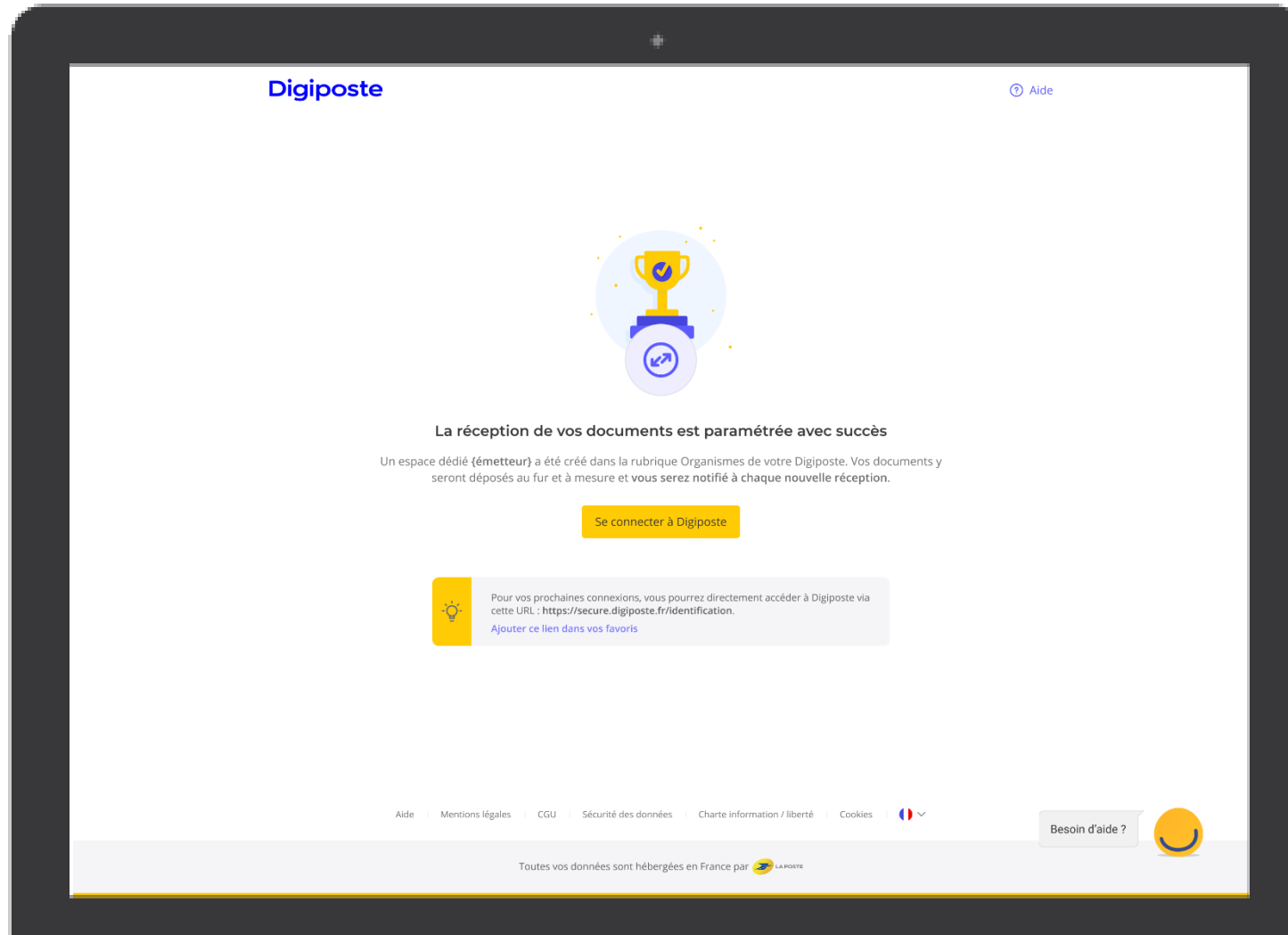


The screenshot shows a web interface for Digiposte. At the top, the Digiposte logo is on the left and an 'Aide' link is on the right. The main heading reads 'Recevez vos {documents_dematerialises} {émetteur} dans votre coffre-fort numérique personnel Digiposte'. Below this is a progress indicator with three steps: 'Identifiez-vous' (1), 'Vérifiez votre adresse e-mail' (2), and 'Associez votre Digiposte' (3). The current step is 'Validation des Conditions Générales d'Utilisation'. The text explains that the email address is linked to a La Poste account and asks the user to validate the terms. A checkbox is checked, indicating acceptance of the terms. A yellow 'Valider' button is at the bottom of the form. The footer contains links for 'Aide', 'Mentions légales', 'CGU', 'Sécurité des données', 'Charte information / liberté', and 'Cookies', along with a French flag icon. A 'Besoin d'aide ?' button with a smiley face icon is also present. A footer note states 'Toutes vos données sont hébergées en France par LAPOSTE'.

Cet écran n'apparaît pas si vous avez déjà un compte Digiposte.

Accédez à vos bulletins de paie et plus encore

Cliquez sur
« Se connecter
à Digiposte »
afin d'accéder
à votre
Digiposte et
consulter vos
documents



Vous pourrez
retrouver vos
bulletins de paie
en sélectionnant
votre entreprise
dans les rubriques
« organismes » ou
« coffre » de
Digiposte

Si vous n'avez pas de Digiposte ou LaPoste.fr

Définissez votre identifiant de connexion à Digiposte

Si vous n'avez pas d'identifiant Digiposte, insérez l'adresse email que vous souhaitez utiliser pour créer votre Digiposte

Pensez à utiliser une adresse email **personnelle** afin de pouvoir accéder à votre Digiposte même si vous quittez votre entreprise

Digiposte

Recevez vos {documents_dematerialises} {émetteur} dans votre coffre-fort numérique personnel Digiposte

Identifiez-vous | Vérifiez votre adresse e-mail | Associez votre Digiposte

1 | 2 | 3

Indiquez vos identifiants (émetteur)

Veillez saisir le(s) information(s) nécessaire(s) présent(e)s sur votre dernier bulletin de paie ou transmis(e)s par votre employeur

Matricule ⓘ | Code de sécurité ⓘ

Avez-vous déjà Digiposte ?

Oui, j'entre mon identifiant Digiposte | Non, je crée mon Digiposte.

Utilisez un e-mail personnel qui vous permettra d'accéder à Digiposte tout le temps. Évitez les e-mails professionnels auxquels vous n'aurez plus accès si vous changez d'employeur.

E-mail personnel

Exemple : email@domaine.fr

Continuer

Aide | Mentions légales | CGU | Sécurité des données | Charte information / liberté | Cookies | 🇫🇷

Besoin d'aide ? 😊

Toutes vos données sont hébergées en France par LAPOSTE

Un compte La Poste sera alors créé. Depuis votre compte laposte.fr vous pourrez aussi suivre vos colis, acheter des timbres, éditer des lettres recommandées électroniques, ...

Vérifiez votre adresse email

Saisissez le code de vérification qui vous a été envoyé sur votre adresse email

Digiposte Aide

Recevez vos {documents_dematerialises} {émetteur}
dans votre coffre-fort numérique personnel Digiposte

Identifiez-vous 1 — Vérifiez votre adresse e-mail 2 — Associez votre Digiposte 3

Vérification de votre e-mail

Nous venons de vous envoyer un code de vérification à l'adresse email.perso@gmail.com. Merci de le saisir ci-dessous.

[Vous n'avez pas reçu d'e-mail ?](#)

Code de vérification à 6 chiffres

Continuer

Aide | Mentions légales | CGU | Sécurité des données | Charte information / liberté | Cookies | 🇫🇷

Besoin d'aide ? 😊

Toutes vos données sont hébergées en France par LA POSTE

L'adresse que vous avez indiquée est incorrecte ?
Cliquez sur « Vous n'avez pas reçu d'email ? » pour pouvoir la modifier.

Définissez votre mot de passe

Définissez le mot de passe que vous allez utiliser pour vous connecter à Digiposte

Digiposte [Aide](#)

Recevez vos {documents_dematerialises} {émetteur}
dans votre coffre-fort numérique personnel Digiposte

Identifiez-vous 1 — Vérifiez votre adresse e-mail 2 — Associez votre Digiposte 3

Choisissez votre mot de passe

Saisissez un mot de passe pour la création de votre compte La Poste et pour accéder à Digiposte.
[En savoir plus](#)

Mot de passe

Confirmez votre mot de passe

8 caractères 1 chiffre 1 minuscule 1 majuscule

Mot de passe identique

[Continuer](#)

[Aide](#) | [Mentions légales](#) | [CGU](#) | [Sécurité des données](#) | [Charte information / liberté](#) | [Cookies](#)

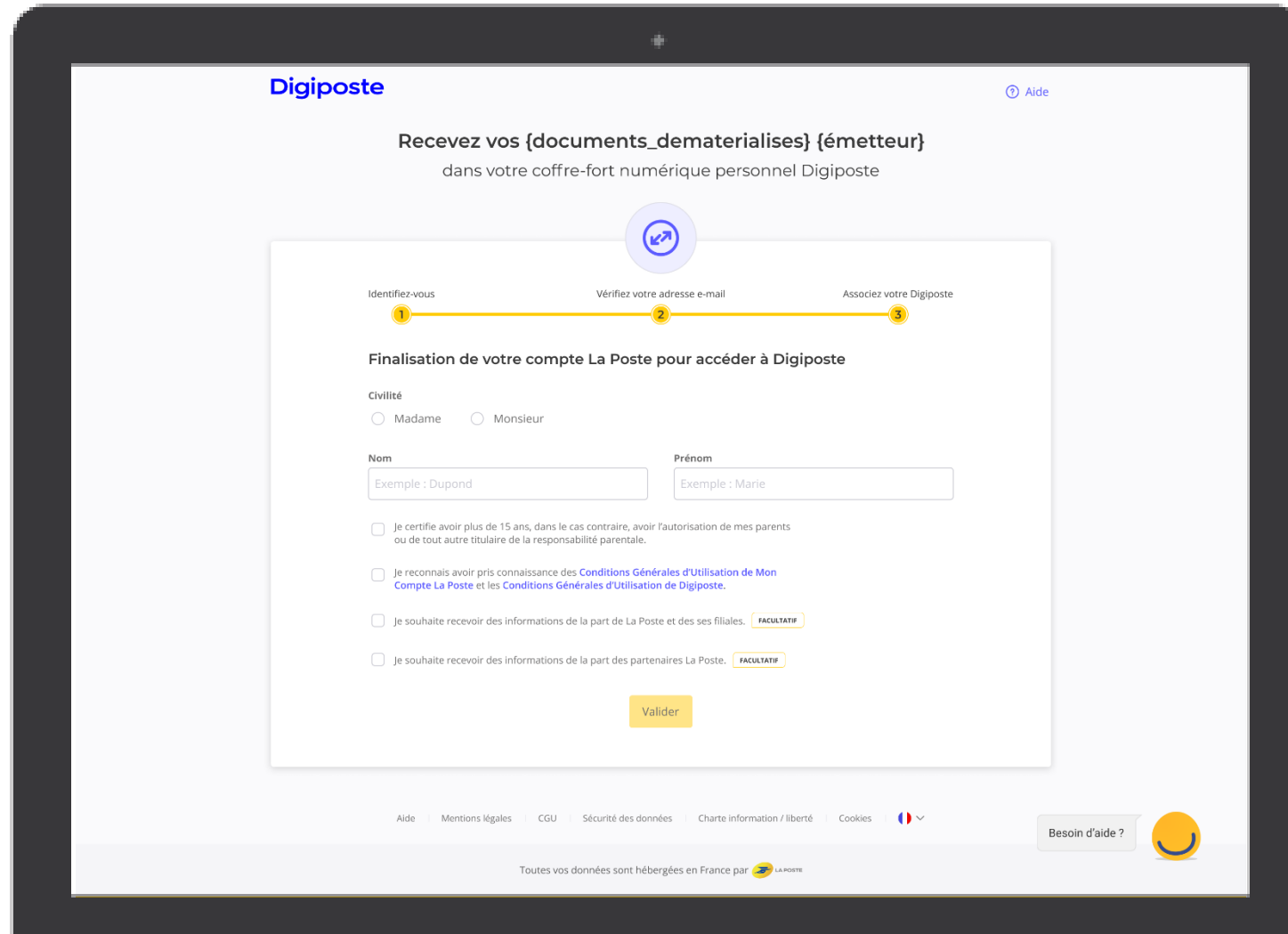
[Besoin d'aide ?](#)

Toutes vos données sont hébergées en France par LA POSTE

Pour plus de sécurité le mot de passe doit être composé d'au moins 8 caractères avec au moins un chiffre, une majuscule et une minuscule

Créez votre compte Digiposte

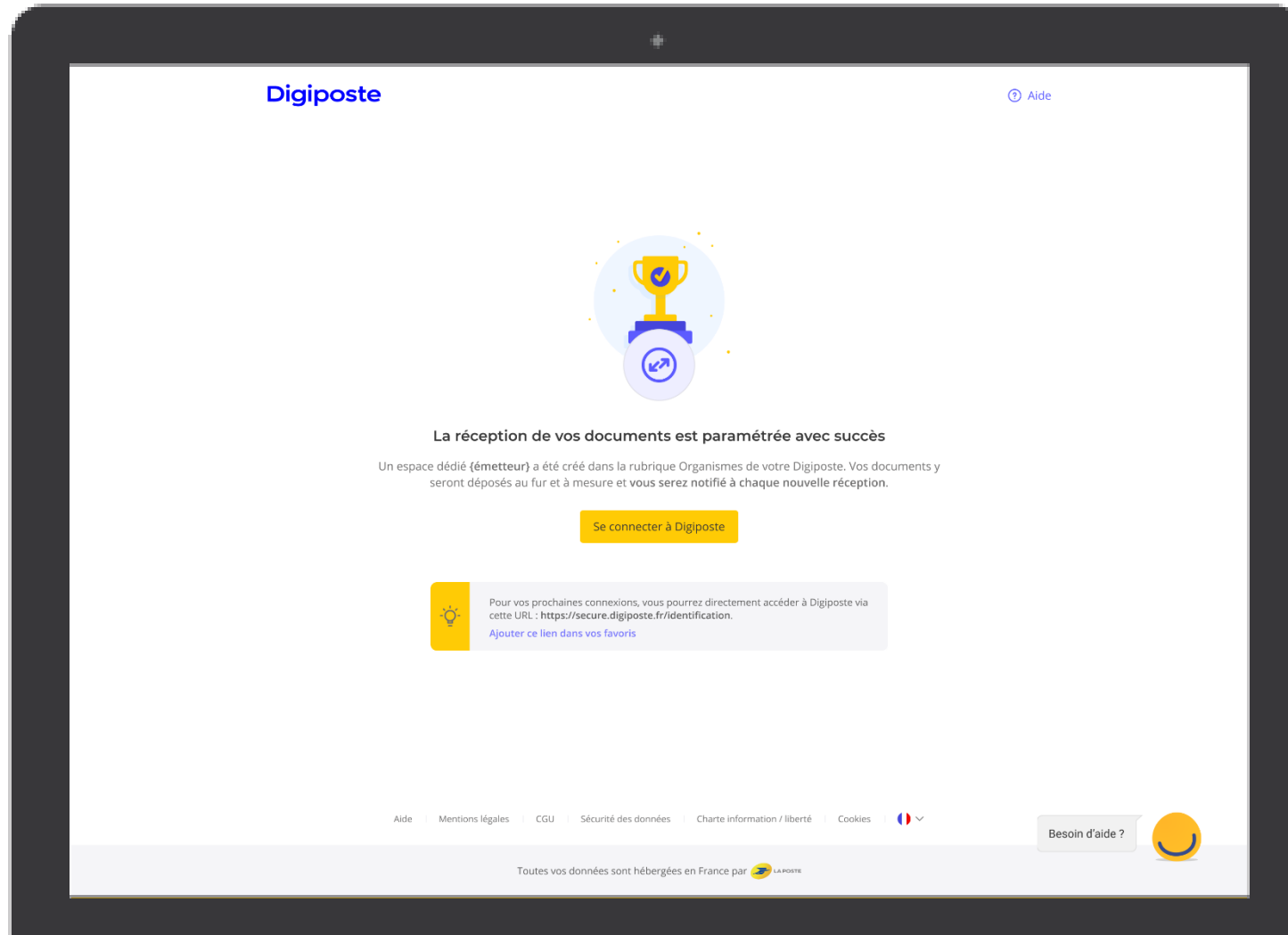
Complétez le
formulaire
avec votre
civilité, votre
nom et prénom



The screenshot shows the Digiposte account creation interface. At the top, the Digiposte logo is on the left and an 'Aide' link is on the right. The main heading reads 'Recevez vos {documents_dematerialises} {émetteur} dans votre coffre-fort numérique personnel Digiposte'. Below this is a progress bar with three steps: 1. Identifiez-vous, 2. Vérifiez votre adresse e-mail, and 3. Associez votre Digiposte. The current step is 'Finalisation de votre compte La Poste pour accéder à Digiposte'. The form includes a 'Civilité' section with radio buttons for 'Madame' and 'Monsieur'. There are two input fields for 'Nom' (with 'Exemple : Dupond') and 'Prénom' (with 'Exemple : Marie'). Below these are four checkboxes: 'Je certifie avoir plus de 15 ans...', 'Je reconnais avoir pris connaissance des Conditions Générales d'Utilisation de Mon Compte La Poste...', 'Je souhaite recevoir des informations de la part de La Poste et des ses filiales. FACULTATIF', and 'Je souhaite recevoir des informations de la part des partenaires La Poste. FACULTATIF'. A 'Valider' button is at the bottom of the form. The footer contains links for 'Aide', 'Mentions légales', 'CGU', 'Sécurité des données', 'Charte information / liberté', 'Cookies', and a French flag. A 'Besoin d'aide?' button with a smiley icon is also present. At the very bottom, it states 'Toutes vos données sont hébergées en France par LA POSTE'.

Accédez à vos bulletins de paie et plus encore

Cliquez sur
« Se connecter
à Digiposte »
afin d'accéder
à votre
Digiposte et
consulter vos
documents



Vous pourrez
retrouver vos
bulletins de paie
en sélectionnant
votre entreprise
dans les rubriques
« organismes » ou
« coffre » de
Digiposte